



Analizza una partita.

Analisi realizzata da:

Tempo impiegato (minuti):

Questa partita è presa da un sito inglese che si occupa di insegnamento degli scacchi ai bambini. Si tratta di una partita giocata fra due giovanissimi sovietici ancora non molto forti. È una partita che offre molti spunti interessanti per l'analisi, quindi te la propongo come esercizio. Dedicaci quanto più tempo puoi. Imparerai ad analizzare e imparerai a scoprire gli errori e le possibilità che la velocità del gioco, anche quando ci sono 2-3 ore per pensare, non consente di vedere fino in fondo. E ricorda che è grazie all'analisi, soprattutto delle proprie partite, che si migliora come giocatori di scacchi.

Il tuo compito è di analizzare questa partita. Per assolvere a questo compito dovrai:

























































- guardare una prima volta la partita riproducendola sulla scacchiera, mossa dopo mossa. Decidi tu se guardarla velocemente per trarne un'idea generale, oppure se vuoi vederla più lentamente e cercare subito di individuare qualche momento critico. Se scegli questa strada, annotati su un foglio di appunti quello che trovi o ti sembra di trovare interessante (segna le mosse e aggiungi qualche commento. Ti servirà per le fasi successive).
- riguardare la partita affrontando per prima cosa l'apertura (qui consideriamo le prime 10 mosse del Bianco e del Nero). Per ogni mossa, sia del Bianco che del Nero, segna se si tratta di una mossa di sviluppo e/o di una mossa che controlla oppure occupa il centro. A partire dalla terza mossa, inoltre, devi controllare se le mosse fatte in partita sono errori gravi, nel qual caso indica una mossa migliore di quella effettivamente giocata. Prosegui poi dall'undicesima mossa fino alla fine e cerca di individuare gli errori gravi e i momenti critici della partita, in particolare le opportunità tattiche non sfruttate (ce ne sono molte!).
- completa la scheda rispondendo alle domande finali. Puoi riguardare la partita quante volte vuoi.

Ovviamente puoi analizzare la partita in più sessioni di lavoro. Un giorno ti guardi la partita velocemente, un altro giorno lavori sull'apertura, e così via. Segnati i minuti dedicati all'esercizio, e cerca di dedicare almeno un'ora e mezza a questo lavoro.

Harpov – Grouchov

Campionato giovanile under 8 di Mosca, 1972

n.	Bianco	Nero	La mossa del Bianco		La mossa del Nero	
1.	e4	e5	<input type="checkbox"/> sviluppo	<input type="checkbox"/> centro	<input type="checkbox"/> sviluppo	<input type="checkbox"/> centro
2.	f3	c6	<input type="checkbox"/> sviluppo	<input type="checkbox"/> centro	<input type="checkbox"/> sviluppo	<input type="checkbox"/> centro
3.	c3	f6	<input type="checkbox"/> sviluppo <input type="checkbox"/> errore grave	<input type="checkbox"/> centro mossa migliore: _____	<input type="checkbox"/> sviluppo <input type="checkbox"/> errore grave	<input type="checkbox"/> centro mossa migliore: _____
4.	c4	d6	<input type="checkbox"/> sviluppo <input type="checkbox"/> errore grave	<input type="checkbox"/> centro mossa migliore: _____	<input type="checkbox"/> sviluppo <input type="checkbox"/> errore grave	<input type="checkbox"/> centro mossa migliore: _____
5.	h3	a6	<input type="checkbox"/> sviluppo <input type="checkbox"/> errore grave	<input type="checkbox"/> centro mossa migliore: _____	<input type="checkbox"/> sviluppo <input type="checkbox"/> errore grave	<input type="checkbox"/> centro mossa migliore: _____
6.	d3	b5	<input type="checkbox"/> sviluppo <input type="checkbox"/> errore grave	<input type="checkbox"/> centro mossa migliore: _____	<input type="checkbox"/> sviluppo <input type="checkbox"/> errore grave	<input type="checkbox"/> centro mossa migliore: _____
7.	b3	b7	<input type="checkbox"/> sviluppo <input type="checkbox"/> errore grave	<input type="checkbox"/> centro mossa migliore: _____	<input type="checkbox"/> sviluppo <input type="checkbox"/> errore grave	<input type="checkbox"/> centro mossa migliore: _____
8.	g5	e7	<input type="checkbox"/> sviluppo <input type="checkbox"/> errore grave	<input type="checkbox"/> centro mossa migliore: _____	<input type="checkbox"/> sviluppo <input type="checkbox"/> errore grave	<input type="checkbox"/> centro mossa migliore: _____
9.	0-0	0-0	<input type="checkbox"/> sviluppo <input type="checkbox"/> errore grave	<input type="checkbox"/> centro mossa migliore: _____	<input type="checkbox"/> sviluppo <input type="checkbox"/> errore grave	<input type="checkbox"/> centro mossa migliore: _____
10.	e1	d7	<input type="checkbox"/> sviluppo <input type="checkbox"/> errore grave	<input type="checkbox"/> centro mossa migliore: _____	<input type="checkbox"/> sviluppo <input type="checkbox"/> errore grave	<input type="checkbox"/> centro mossa migliore: _____
11.	xf6	xf6	<input type="checkbox"/> errore grave	mossa migliore: _____	<input type="checkbox"/> errore grave	mossa migliore: _____

12.	 d2	 d4	<input type="checkbox"/> errore grave	mossa migliore: _____	<input type="checkbox"/> errore grave	mossa migliore: _____
13.	 xd4	exd4	<input type="checkbox"/> errore grave	mossa migliore: _____	<input type="checkbox"/> errore grave	mossa migliore: _____
14.	 d5	 xd5	<input type="checkbox"/> errore grave	mossa migliore: _____	<input type="checkbox"/> errore grave	mossa migliore: _____
15.	 xd5	c6	<input type="checkbox"/> errore grave	mossa migliore: _____	<input type="checkbox"/> errore grave	mossa migliore: _____
16.	 b3	d5	<input type="checkbox"/> errore grave	mossa migliore: _____	<input type="checkbox"/> errore grave	mossa migliore: _____
17.	exd5	cxd5	<input type="checkbox"/> errore grave	mossa migliore: _____	<input type="checkbox"/> errore grave	mossa migliore: _____
18.	 f4	h6	<input type="checkbox"/> errore grave	mossa migliore: _____	<input type="checkbox"/> errore grave	mossa migliore: _____
19.	 f3	 fe8	<input type="checkbox"/> errore grave	mossa migliore: _____	<input type="checkbox"/> errore grave	mossa migliore: _____
20.	 xd5	 ad8	<input type="checkbox"/> errore grave	mossa migliore: _____	<input type="checkbox"/> errore grave	mossa migliore: _____
21.	 c6	 xe1+	<input type="checkbox"/> errore grave	mossa migliore: _____	<input type="checkbox"/> errore grave	mossa migliore: _____
22.	 xe1	 c8	<input type="checkbox"/> errore grave	mossa migliore: _____	<input type="checkbox"/> errore grave	mossa migliore: _____
23.	c3	 d6	<input type="checkbox"/> errore grave	mossa migliore: _____	<input type="checkbox"/> errore grave	mossa migliore: _____
24.	 e4	 e8	<input type="checkbox"/> errore grave	mossa migliore: _____	<input type="checkbox"/> errore grave	mossa migliore: _____
25.	cxd4	g6	<input type="checkbox"/> errore grave	mossa migliore: _____	<input type="checkbox"/> errore grave	mossa migliore: _____
26.	b3	 g7	<input type="checkbox"/> errore grave	mossa migliore: _____	<input type="checkbox"/> errore grave	mossa migliore: _____
27.	 g3	 xd4	<input type="checkbox"/> errore grave	mossa migliore: _____	<input type="checkbox"/> errore grave	mossa migliore: _____
28.	 f3	 d5	<input type="checkbox"/> errore grave	mossa migliore: _____	<input type="checkbox"/> errore grave	mossa migliore: _____
29.	 c1	 d7	<input type="checkbox"/> errore grave	mossa migliore: _____	<input type="checkbox"/> errore grave	mossa migliore: _____
30.	 c6	 b2	<input type="checkbox"/> errore grave	mossa migliore: _____	<input type="checkbox"/> errore grave	mossa migliore: _____
31.	 c2	 e7	<input type="checkbox"/> errore grave	mossa migliore: _____	<input type="checkbox"/> errore grave	mossa migliore: _____
32.	 xd7	 e1+	<input type="checkbox"/> errore grave	mossa migliore: _____	<input type="checkbox"/> errore grave	mossa migliore: _____
33.	 h2	 e5+	<input type="checkbox"/> errore grave	mossa migliore: _____	<input type="checkbox"/> errore grave	mossa migliore: _____
34.	g3	g5	<input type="checkbox"/> errore grave	mossa migliore: _____	<input type="checkbox"/> errore grave	mossa migliore: _____
35.	 e2	 a1	<input type="checkbox"/> errore grave	mossa migliore: _____	<input type="checkbox"/> errore grave	mossa migliore: _____
36.	 f5	f6	<input type="checkbox"/> errore grave	mossa migliore: _____	<input type="checkbox"/> errore grave	mossa migliore: _____
37.	 e8	 f8	<input type="checkbox"/> errore grave	mossa migliore: _____	<input type="checkbox"/> errore grave	mossa migliore: _____
38.	 c6	h5	<input type="checkbox"/> errore grave	mossa migliore: _____	<input type="checkbox"/> errore grave	mossa migliore: _____
39.	 c8+	 g7	<input type="checkbox"/> errore grave	mossa migliore: _____	<input type="checkbox"/> errore grave	mossa migliore: _____
40.	 d5	h4	<input type="checkbox"/> errore grave	mossa migliore: _____	<input type="checkbox"/> errore grave	mossa migliore: _____
41.	 g8+	 h6	<input type="checkbox"/> errore grave	mossa migliore: _____	<input type="checkbox"/> errore grave	mossa migliore: _____
42.	 e4	hxg3+	<input type="checkbox"/> errore grave	mossa migliore: _____	<input type="checkbox"/> errore grave	mossa migliore: _____
43.	fxg3	 xg3+	<input type="checkbox"/> errore grave	mossa migliore: _____	<input type="checkbox"/> errore grave	mossa migliore: _____
44.	 xg3	 g1+	<input type="checkbox"/> errore grave	mossa migliore: _____	<input type="checkbox"/> errore grave	mossa migliore: _____
45.	 g2	 e1+	<input type="checkbox"/> errore grave	mossa migliore: _____	<input type="checkbox"/> errore grave	mossa migliore: _____
46.	 f2	 g1+	<input type="checkbox"/> errore grave	mossa migliore: _____	<input type="checkbox"/> errore grave	mossa migliore: _____
47.	 g2	 h5	<input type="checkbox"/> errore grave	mossa migliore: _____	<input type="checkbox"/> errore grave	mossa migliore: _____
48.	 h7#		<input type="checkbox"/> errore grave	mossa migliore: _____		

Bene, se hai completato questa parte, prosegui nella compilazione della scheda.

Elenca qui le mosse dopo le quali la situazione è interessante.

Scrivi, per ognuna, perché la situazione è interessante (quasi sempre c'era una opportunità tattica vantaggiosa per la parte che doveva muovere ma in partita non è stata sfruttata) e scrivi le mosse che hai trovato durante l'analisi (scrivi le varianti complete, anche se sono lunghe). Se ne trovi più di 5, usa un foglio bianco per riportarle.

Esempio:

posizione 1 – dopo la mossa n. 55 del Bianco (55.cf3) il Nero avrebbe potuto guadagnare il pedone h3 con 55...Axf3 56.gxf3 Dxh3

La scritta in corsivo qui sopra rappresenta un esempio di compilazione.

Posizione 1 – dopo la mossa n. ____ del ____ (____)

.....
.....
.....

Posizione 2 – dopo la mossa n. ____ del ____ (____)

.....
.....
.....

Posizione 3 – dopo la mossa n. ____ del ____ (____)

.....
.....
.....

Posizione 4 – dopo la mossa n. ____ del ____ (____)

.....
.....
.....

Posizione 5 – dopo la mossa n. ____ del ____ (____)

.....
.....
.....

